



IV. Drucklose Befüllung der Thermo E 500/600x1200



1. Ausgangssituation




2. Verschluss mit beiliegendem Befüllhebel öffnen



3. Platte mit Befüllhebel anheben




4. Ständer ausklappen und auf Rost abstellen




5. Platte drucklos mit Wasserschlauch befüllen



6. Verschluss mit Befüllhebel schließen



7. Platte vorsichtig einsenken



8. Fertig

IV. Pressureless filling of the Thermo E 500/600x1200



1. initial situation



2. open lock screw with included tool



3. lift the panel with the tool



4. use tool as pedestal holding up the panel




5. fill panel pressureless with water hose



6. refasten locking screw



7. carefully set down the panel



8. ready to start the heating system